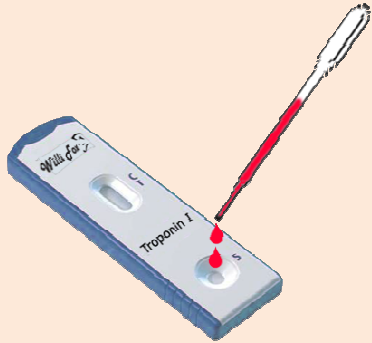


Guide rapide – Test rapide Troponin I

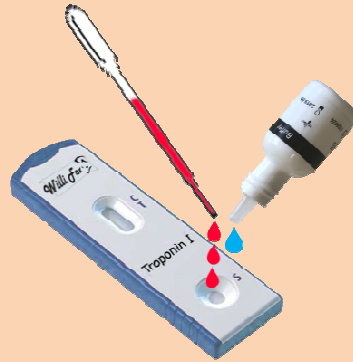
Déterminez dans:

A. Echantillons de plasma ou de sérum



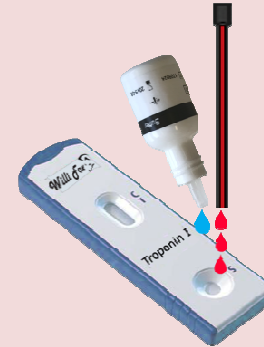
- 2 goutte de sérum ou plasma

B. Sang total veineux



- 3 gouttes sang total veineux (75 µl)
- 1 goutte de puffer

C. Sang total capillaire



- 75 µl Sang total capillaire
- 1 goutte de puffer

2. Attendez 10 min. pour l'interprétation



- Plus d'interprétation après 20 minutes !

3. L'interprétation du test

Résultat positif:



Ligne de contrôle (C)
Confirme le déroulement correct

Ligne de test (T)

2 lignes rouges apparaissent dans la fenêtre.

Attention: L'intensité de couleur de la ligne de test peut être plus faible ou plus forte que celle de la ligne de contrôle et peut varier entre rose et rouge !

Résultat négatif:



Uniquement une ligne rouge apparaît dans la région de contrôle (C):

Attention: Interprétez entre 10 à 20 minutes!

Résultat pas valable:



Aucune ligne rouge n'apparaît dans la région de contrôle (C).

Le test n'est pas valable et doit être refait!