

# Guide rapide – Test *Helicobacter pylori*

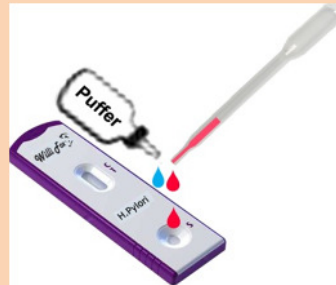
Déterminez dans:

**A. Echantillons de plasma ou de sérum**



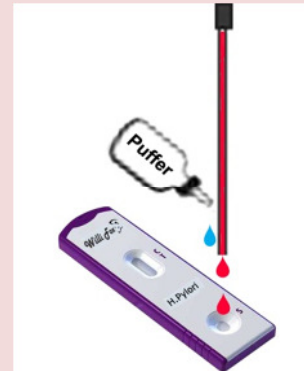
**3 gouttes** de sérum ou plasma

**B. Sang total veineux**



**2 gouttes** sang total veineux  
**1 goutte** de puffer

**C. Sang total capillaire**



**50µl** Sang total capillaire  
**1 goutte** de puffer

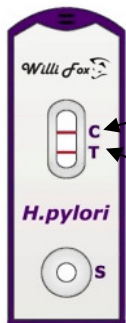
2. Attendez 10 min. pour l'interprétation



Plus d'interprétation après 20 minutes !

## 3. L'interprétation du test

Résultat positif:



**Ligne de contrôle (C)**  
Confirme le déroulement correct

**Ligne de test (T)**

**Deux lignes rouges apparaissent dans la fenêtre.**

Attention: L'intensité de couleur de la ligne de test peut être plus faible ou plus forte que celle de la ligne de contrôle et peut varier entre rose et rouge !

Résultat négatif:



**Uniquement une ligne rouge apparaît dans la région de contrôle (C):**

Attention: Interprétez entre 10 à 20 minutes!

Résultat pas valable:



**Aucune ligne rouge n'apparaît dans la région de contrôle (C).**

Le test n'est pas valable et doit être refait!