





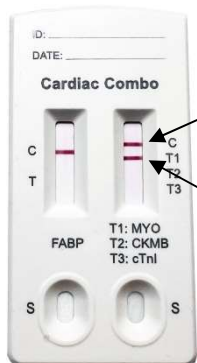
Kurzanleitung – Cardiac Marker Combo Test

Entweder:

<p>A. Serum oder Plasma</p>  <p>Je 2 Tropfen Serum oder Plasma Je 1 Tropfen Puffer</p>	<p>B. Venöses Vollblut</p>  <p>Je 2 Tropfen Vollblut aus der Vene Je 1 Tropfen Puffer</p>	<p>C. Kapillares Vollblut aus der Fingerkuppe</p>  <p>Je 50 µl Vollblut aus der Fingerkuppe Je 1 Tropfen Puffer</p>	<p>2. 10 Minuten warten</p>  <p>Nach 10 Minuten ablesen!</p> <ul style="list-style-type: none"> • Nicht länger als 20 Minuten mit Ergebnis ablesen warten!!
--	--	---	---

3. Testergebnis ablesen

Positiv:



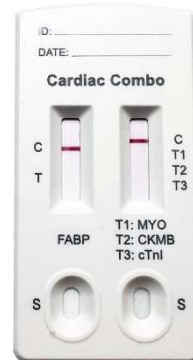
Kontrolllinie (C)
bestätigt korrekten Ablauf des Tests

Eine Testlinie (T)
Hier z.B. Myoglobin

3 bis 6 rote Linien erscheinen im Sichtfenster

Achtung: Die Farbintensität der Testlinie kann schwächer oder stärker sein als die der Kontrolllinie und zwischen rosa und rot variieren.

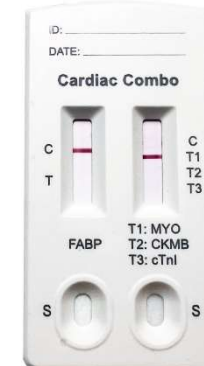
Negativ:



Nur je eine rote Linie erscheint in den Kontrollregionen (C):

Achtung: Innerhalb der Auswertungszeit von 10 bis 20 Minuten ablesen!

Ungültiges Testergebnis:



Keine rote Linie erscheint in den Kontrollregionen (C).

Der Test ist ungültig und sollte wiederholt werden!