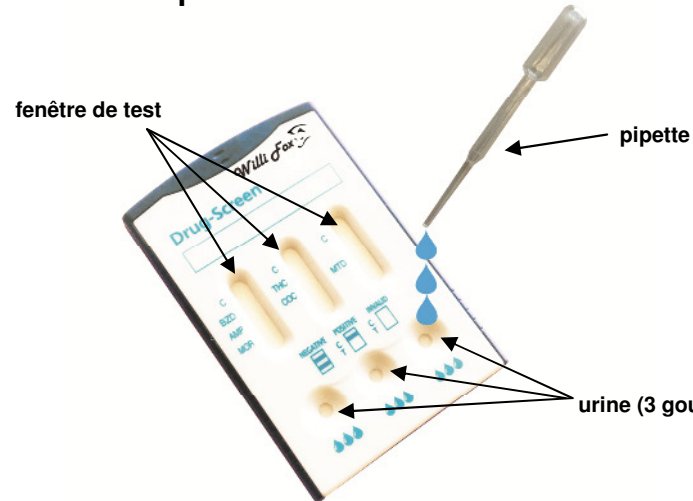


# Guide rapide test multi-drogues (gouttes)

(Dépistage des 6 drogues)

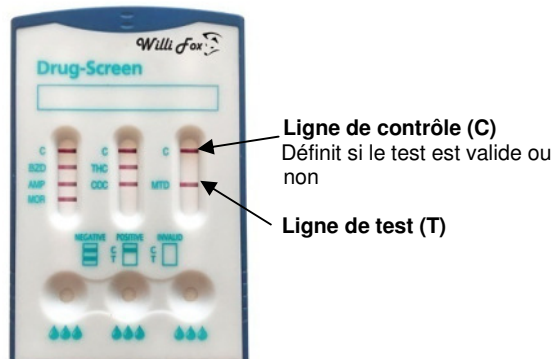
1. Posez la cassette à l'horizontale et donnez 3 gouttes d'urine dans chaque ouverture ronde du test
2. Lisez le résultat après 3 - 5 minutes.



urine (3 gouttes) dans chaque ouverture ronde du test **Attention:** Ne lisez pas le résultat après plus de 10 minutes!

## 3. Interprétation du test:

### Résultat négatif:



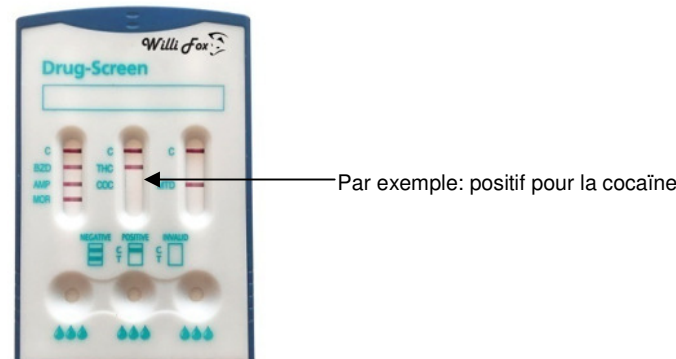
**Ligne de contrôle (C)**  
Définit si le test est valide ou non

**Ligne de test (T)**

Une ligne rouge apparaît à côté de chacune des 6 abréviations désignant une drogue (3 lettres). Les 4 lignes de contrôle doivent également apparaître.

**Attention:** L'intensité de la ligne peut être plus forte ou plus faible que la ligne de contrôle et peut varier entre le rouge et le rose.

### Résultat positif:

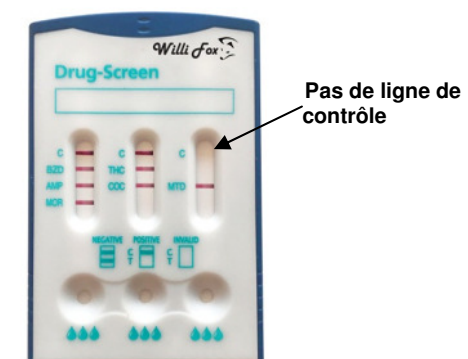


Par exemple: positif pour la cocaïne

A côté d'une ou de plusieurs des 6 abréviations désignant une drogue (3 lettres) n'apparaît pas de ligne rouge. L'abréviation à côté de la ligne manquante indique la drogue consommée.

**Attention:** Même un faible changement et couleur rose dans la région de test (T) doit être interprété négativement, s'il est constaté dans un délai entre 3 à 10 minutes.

### Résultat caduc:



Pas de ligne de contrôle

Une ou plusieurs lignes rouges manquent dans respectivement une ou plusieurs zones de contrôle (C).

Le test n'est pas valable et doit être refait!